



U.I.T.S.
SEZIONE DI REGGIO CALABRIA

***SECONDA GARA
REGIONALE DI TIRO
RAPIDO SPORTIVO***

Domenica 16 Febbraio 2014

La sezione T.S.N. di Reggio Calabria organizza per giorno 16/02/2014 la seconda gara regionale che è aperta a tutti gli iscritti U.I.T.S.

-Specialità di tiro: - Semiauto
- Revolver standard
- 22l.r.

-Numero stages: quattro
un long course Vickers: (20 colpi minimi)
un medium coures Vickers: (12 colpi minimi)
un short coures Vickers: (9 colpi minimi)
un short course Vickers Limited: (9 colpi).

- Minimo colpi: 50.

-Quota di iscrizione: per la prima iscrizione euro 15,00; rientro in divisione o diversa euro 15,00.

-Armi impiegabili: secondo regolamento uits, per consentire ai tiratori di valutare l'attrezzatura necessaria allo svolgimento della gara.

-Munizioni impiegabili: secondo regolamento uits con esclusione di proiettili incamiciati.

-Turni di tiro: Domenica: 1° T. ore 09:30; 2° T. ore 11:00; 3° T. ore 15:00;

-Iscrizioni: le iscrizioni dovranno pervenire presso codesta Sezione entro il 09/02/2014 per consentire l'organizzazione dei gruppi di tiro.

-Reclami: tassa di presentazione euro 50,00 rimborsabile in caso di accoglimento del reclamo.

Si ricorda che, come da regolamento, la direzione di tiro si riserva il diritto di allontanare dal campo di gara chiunque dimostri lacune nel maneggio delle armi e nelle regole fondamentali di sicurezza e chiunque impieghi munizionamento non consentito.

Il programma di gara potrà subire variazioni.

- Per le specialità Semiauto e Revolver Standard i tiratori dovranno obbligatoriamente essere dotati di idonea fondina; per la specialità 22 I. r. l'uso della fondina è vietato. Armi ed equipaggiamenti saranno controllati prima dell'inizio della gara.
- I caricatori potranno essere riempiti con al massimo 15 colpi, indipendentemente della loro capacità e potranno essere portati addosso al tiratore su appositi porta caricatori oppure, a scelta del tiratore, appoggiati sui piani presenti negli stand.
- Le armi potranno essere traslate da uno stage all'altro solo se con la meccanica aperta (all'interno dello stesso settore) o in valigetta o custodia chiusa (da un settore all'altro); vietato il porto in fondina seppure in sicurezza.
- I tiratori accederanno al settore per gruppi prefissati. Non si garantisce la prosecuzione della gara a chi non si presenterà in orario fuori dal gruppo di appartenenza.
- I bersagli potranno essere ingaggiati solo dalle posizioni descritte nel briefing. Ingaggi da posizioni diverse daranno luogo ad errori di procedura o, nel caso si commettano infrazioni di sicurezza, alla squalifica.
- I piatti in cartone saranno considerati abbattuti anche se colpiti marginalmente.
- **Per tutto quanto non previsto in dettaglio, vale quanto espresso dalle norme del Tiro Rapido Sportivo reperibile sul sito dell'Unione Italiana Tiro a Segno. www.uits.it.**

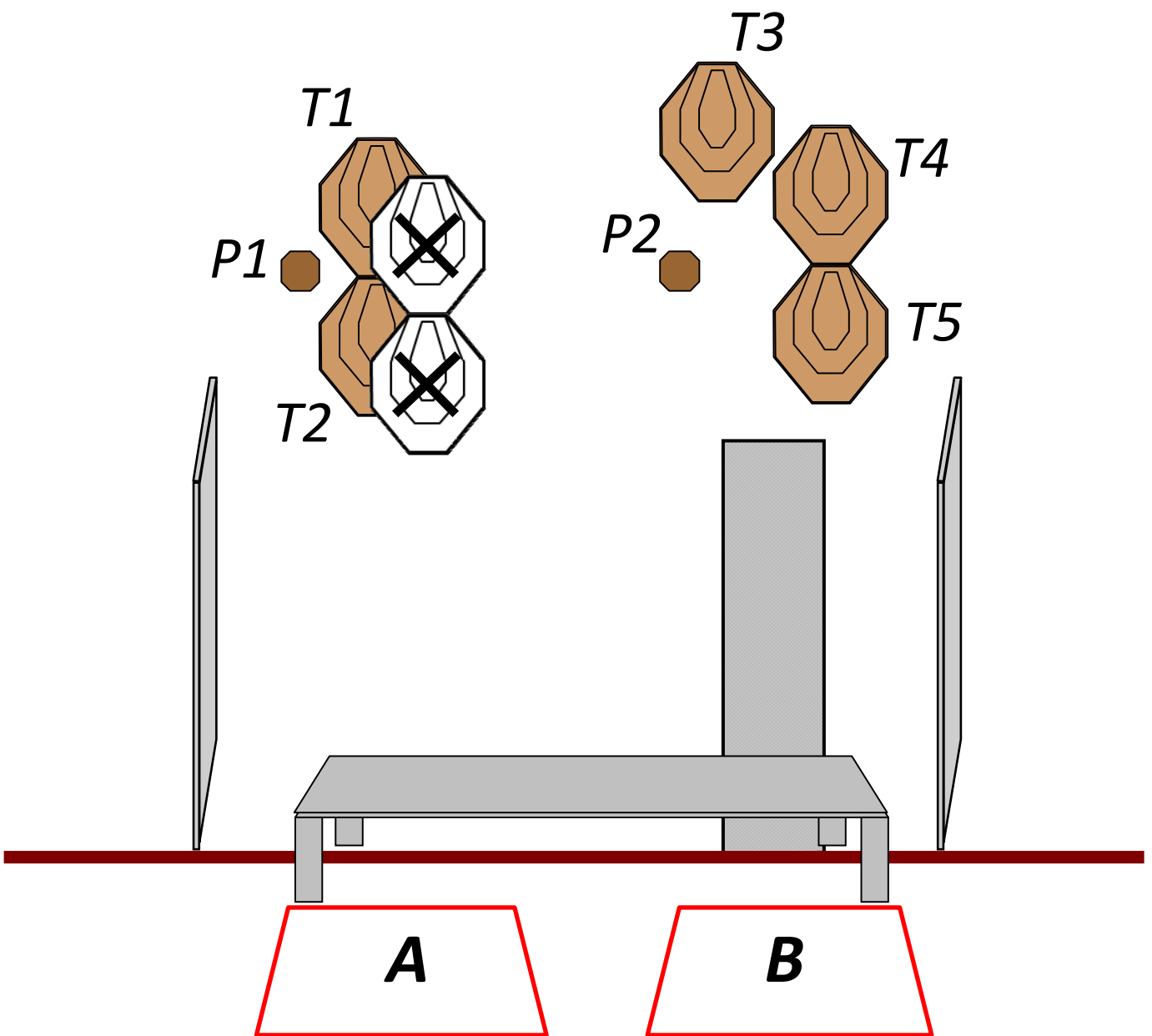
IL PRESIDENTE

Stage 1 medio. (poligono A Dx):

- **Metodo di conteggio:** Vickers.
- **Bersagli:** 5 paper target, 2 no-shoot, 2 piatti in cartone.
- **Distanze:** 6-15 metri.
- **Numero minimo di colpi:** 12.
- **Condizione di pronto dell'arma:** arma scarica senza caricatore inserito, in fondina o posata sul banco con canna verso il parapalle (per la categoria 22 l. r.: scarica senza caricatore inserito, posata sul banco con canna verso il parapalle); il primo caricatore è posato sul banco davanti alla pedana A; altri caricatori e speed loader in buffetteria (escluso cat. 22 l.r.) oppure sui punti di appoggio a disposizione del tiratore.
- **Posizione di partenza:** in piedi, fronte ai bersagli, posizione relax.
- **Segnale di avvio:** beep sonoro.
- **Procedura:** al segnale acustico il tiratore dalla pedana A carica ed ingaggia T1, T2 e P1; Si sposta in sicurezza con il dito visibilmente fuori dalla guardia del grilletto in pedana B dietro il riparo ingaggiando dal lato che il tiratore preferisce T3, T4, T5 e P2. Durante lo spostamento dalla pedana A alla pedana B si deve effettuare un cambio caricatore obbligatorio. Tutti i paper target devono essere ingaggiati con due colpi mentre i piatti in cartone devono essere ingaggiati con un colpo. Per tutte le postazioni il tiro si svolge any order free style.
- **Penalità:** no-shoot, errori di procedura nella sequenza e nella modalità di tiro, come da regolamento U.I.T.S. Tiro Rapido Sportivo.

STAGE 1

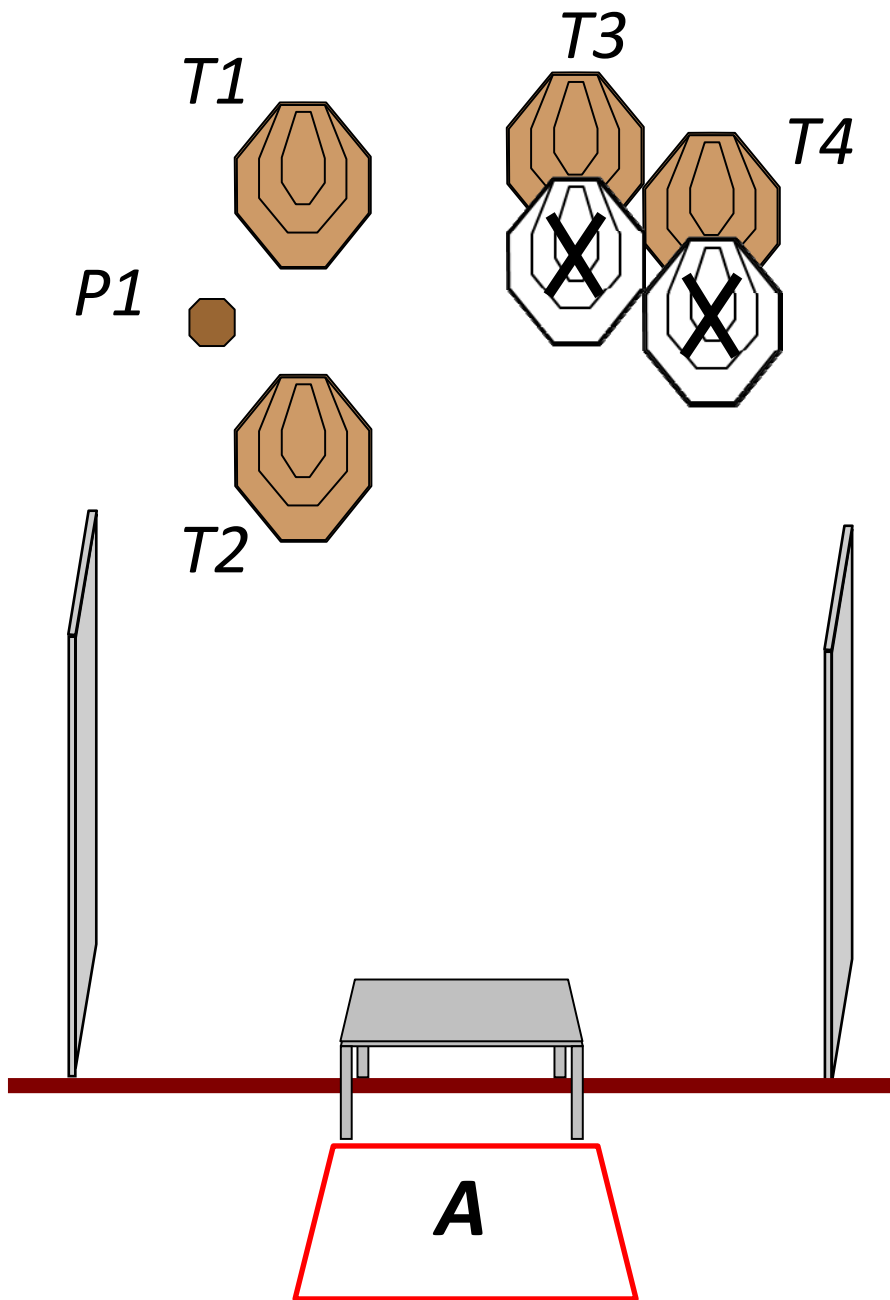
MEDIUM COURSE



Stage 2 corto. (poligono A Dx):

- **Metodo di conteggio:** Vickers.
- **Bersagli:** 4 paper target, 2 no-shoot, 1 piatti in cartone.
- **Distanze:** 6-15 metri.
- **Numero minimo di colpi:** 9.
- **Condizione di pronto dell'arma:** arma scarica senza caricatore inserito, in fondina o posata sul banco con canna verso il parapalle (per la categoria 22 l. r.: scarica senza caricatore inserito, posata sul banco con canna verso il parapalle); il primo caricatore è posato sul banco davanti alla pedana A; altri caricatori e speed loader in buffetteria (escluso cat. 22 l.r.) oppure sui punti di appoggio a disposizione del tiratore.
- **Posizione di partenza:** in piedi mani sul petto, spalle ai bersagli.
- **Segnale di avvio:** beep sonoro.
- **Procedura:** al segnale acustico il tiratore dalla pedana A carica ed ingaggia T1,T2,T3,T4e P1; Tutti i paper target devono essere ingaggiati con due colpi mentre i piatti in cartone devono essere ingaggiati con un colpo. Per tutte le postazioni il tiro si svolge any order free style.
- **Penalità:** no-shoot, errori di procedura nella sequenza e nella modalità di tiro, come da regolamento U.I.T.S. Tiro Rapido Sportivo.

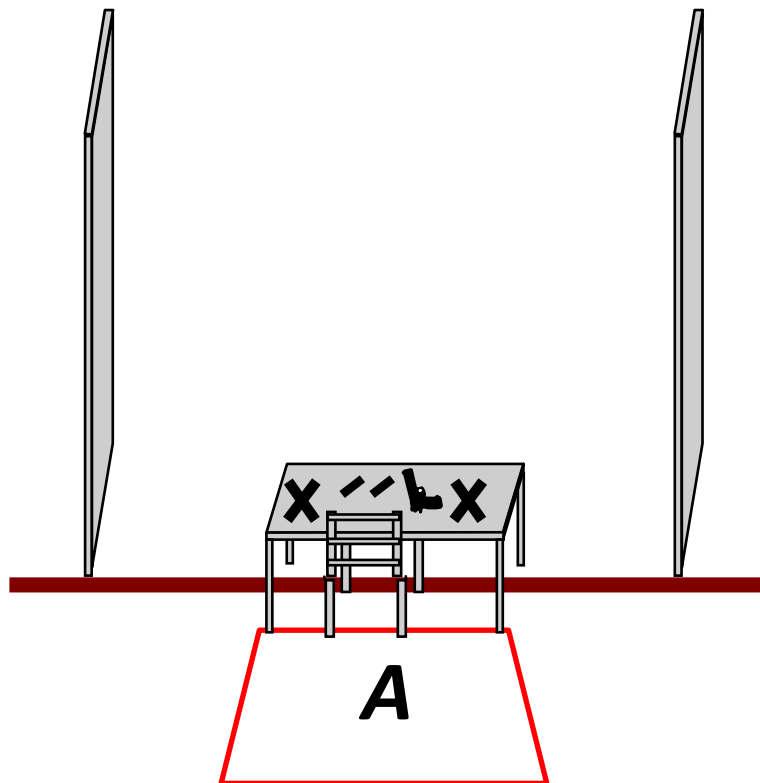
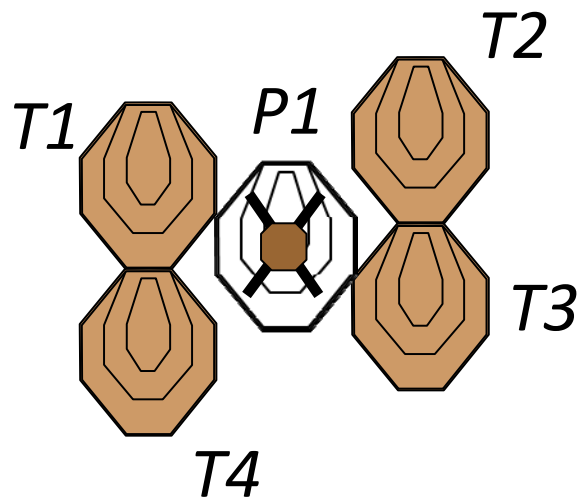
STAGE 2 SHORT COURSE



Stage 3 corto. (poligono A Dx):

- **Metodo di conteggio:** Vickers limited.
- **Bersagli:** 4 paper target, 1 no-shoot, 1 piatti in cartone.
- **Distanze:** 6-15 metri.
- **Numero di colpi:** 9.
- **Condizione di pronto dell'arma:** arma scarica senza caricatore inserito, posata sul banco con canna verso il parapalle (per la categoria 22 l. r.: scarica senza caricatore inserito, posata sul banco con canna verso il parapalle); il primo caricatore è posato sul banco davanti alla pedana A; altri caricatori e speed loader in buffetteria (escluso cat. 22 l.r.) oppure sui punti di appoggio a disposizione del tiratore.
- **Posizione di partenza:** seduto con le mani appoggiate sulle x, fronte ai bersagli.
- **Segnale di avvio:** beep sonoro.
- **Procedura:** al segnale acustico il tiratore seduto al tavolo nella pedana A carica ed ingaggia T1,T2,T3,T4 e P1. Tutti i paper target devono essere ingaggiati con due colpi mentre i piatti in cartone devono essere ingaggiati con un colpo. Per tutte le postazioni il tiro si svolge any order free style.
- **Penalità:** no-shoot, errori di procedura nella sequenza e nella modalità di tiro, come da regolamento U.I.T.S. Tiro Rapido Sportivo.

STAGE 3 SHORT COURSE



Stage 4 lungo. (poligono A Sx):

- **Metodo di conteggio:** Vickers.
- **Bersagli:** 9 paper target, 5 no-shoot, 2 piatti in cartone.
- **Distanze:** 6-15 metri.
- **Numero minimo di colpi:** 20.
- **Condizione di pronto dell'arma:** arma scarica senza caricatore inserito, in fondina o posata sul banco con canna verso il parapalle (per la categoria 22 l. r.: scarica senza caricatore inserito, posata sul banco con canna verso il parapalle); il primo caricatore è posato sul banco davanti alla pedana A; altri caricatori e speed loader in buffetteria (escluso cat. 22 l.r.) oppure sui punti di appoggio a disposizione del tiratore.
- **Posizione di partenza:** in piedi, fronte ai bersagli.
- **Segnale di avvio:** beep sonoro.
- **Procedura:** al segnale acustico il tiratore della pedana A carica ed ingaggia con la mano forte T1,T2; dopo si sposta in sicurezza con il dito visibilmente fuori dalla guardia del grilletto in pedana B ingaggiando T3,T4,T5, e P1; in fine sempre in sicurezza si sposta in pedana C e dalla finestra ingaggia T6,T7,T8,T9 e P2; Tutti i paper target devono essere ingaggiati con due colpi mentre i piatti in cartone devono essere ingaggiati con un colpo. Per tutte le postazioni il tiro si svolge any order free style.
- **Penalità:** no-shoot, errori di procedura nella sequenza e nella modalità di tiro, come da regolamento U.I.T.S. Tiro Rapido Sportivo.

STAGE 4 LONG COURSE

